

АЛЬБОМ ДЛЯ РАСКРАШИВАНИЯ

КАКИЕ БЫВАЮТ ГРИБЫ

ИЗДАТЕЛЬСТВО МАЛЫШ МОСКВА 1986





Дорогие малыши!

Теплые летние дожди обычно называют грибными, потому что после них в лесу появляются самые разные грибы.

Одни грибы годятся в пищу. Их собирают, варят, жарят, солят, сушат, маринуют. Эти грибы называются съедобными.

Другие грибы — несъедобные. Они совсем невкусные, а поэтому их никто не берёт. Есть и ядовитые грибы, которыми можно отравиться. Вот почему грибы надо хорошо знать.


Очень важно знать, какие грибы в каких местах любят расти, чтобы искать их было легче.


А вы знаете, что некоторые грибы сами рассказывают о том, где их можно найти? Название гриба нередко подскажет вам, как гриб выглядит. Увидите крепкий рыжеватый грибок, и наверняка это будет рыжик. А гриб с тёмной, почти чёрной шляпкой окажется чернушкой.

А ещё есть грибы серушки, волнушки, свинушки, лисички, маслята, сыроежки, рогатики... И в каждом названии обязательно есть какая-нибудь своя тайна.

Вот и давайте познакомимся с этими грибами, раскрасим их и постараемся узнать, почему так, а не иначе называется тот или иной гриб.

Раскрашивая картинку, запомните: чтобы грибы всегда росли в вашем лесу, собирать их надо очень осторожно. Лучше всего ножку гриба аккуратно подрезать ножиком, а не выдёргивать гриб из земли.





БОРОВИК


Боровиками называют белые грибы, которые растут в светлых сосновых лесах, борах. Растут боровики на виду, ни от кого не прячутся — ведь они самые главные грибы в лесу.






ПОДОСИНОВИК

Подосиновик дружит с осинами — под ними вы его и отыщете. Шляпка у подосиновика яркая, заметная, будто собрался этот гриб на весёлый праздник.




ПОДБЕРЁЗОВИК

Молодые подберёзовики — стройные, изящные, под стать белоствольным берёзкам, возле которых вы чаще всего и встретите эти грибы.



МОХОВИК


Моховик встречается среди мха, поэтому ему и дали такое имя. Во мху теплей, чем на открытом месте, и, наверное, поэтому растут моховики чуть ли не до самых морозов.



ОПЁНОК

Опёнка назвали так за то, что растёт он около старых пней. Тут вы всегда отыщете кучки тонконогих опят.






ЛИСИЧКА

Жёлтенький гриб лисичка такой весёлый, такой аккуратный, такой шустрый, будто крошечный лисёнок, только что прибежавший сюда, под ёлочки, из лисьей норы.




ЕЖОВИК

Ежовик очень похож на лисичку. Только снизу, под шляпкой, у ежовика, как у ежа, шипики-колючки. За это и назвали эти грибы ежовиком. Только колючки у ежовика мягкие и совсем не колются.



СВИНУШКА


Свинушки — симпатичные, толстенные грибки. Ну, точь-в-точь как крошечные поросята, которые собрались вдруг вместе у кустика ольхи.



РЫЖИК


Рыжик — крепкий рыженький грибок. Растут рыжики и в еловых и в сосновых лесах, а поэтому называются по-разному: то рыжик еловый, то рыжик сосновый.





ВОЛНУШКА

Растёт волнушка около берёз и елей в густой седой траве. По шляпке у неё, как волны на воде, расходятся розовые круги. За эти круги-волны и назван гриб волнушкой.



ЧЕРНУШКА

Чернушка похожа на волнушку, только шляпка у неё не розовая, а тёмная, почти чёрная. Есть у чернушки и ещё одно имя — чёрный груздь.



СЕРУШКА

В дождливый день шляпка у серушки блестящая, сиреневая. А высохнут капли дождя, и серушка станет серенькой, не такой красивой.



МАСЛЁНОК


Имя маслёнку дали за его маслянистую шапочку, к которой легко прилипают разные травинки и сосновые иголки. Маслята очень любят расти под молодыми сосёнками.






МОКРУХА

Шляпка мокрухи всё время мокрая. В еловых лесах она коричневая — это мокруха еловая. А в сосновых — шляпка у гриба розовая, почти как у волнушки. Это мокруха сосновая.



СЫРОЕЖКА

Некоторые сыроежки действительно можно есть сырыми. Но в лесу растут самые разные сыроежки. И найти среди них такие, которые можно есть в сыром виде, очень нелегко. А потому лучше не пробуйте сырых сыроежек, чтобы не случилось беды.



РОГАТИК

Не правда ли — этот гриб очень похож на маленькие рожки, перепутанные между собой? Вот такой он и есть, гриб-рогатик.





ДЛЯ ДОШКОЛЬНОГО ВОЗРАСТА

Альбом для раскрашивания

КАКНЕ БЫВАЮТ ГРИБЫ

Автор текста А. Онегов

Художник Ю. Капов

Редактор Б. Фладе, Художественный редактор Г. Крикова,
Технический редактор Н. Жиганова, Корректор С. Ближневичева

П/К

Подписано в печать с готовых дорисовок 29.01.86, 60.000 экз. Офис № 2.

Гарнет, литерат. Усл. печ. л. 2,5 Усл. кр.-отт. 16,0 Уч.-изд. л. 3,12.

Тираж 500.000 экз. Изд. № 000. Заказ № 21. Цена 30 коп.

По оригиналам издательства «М А Л И Ш» 121302, Москва, Давыдовская ул., 3.

Издательство РСФСР, Распространитель, Московский филиал издательства «Горизонт»,
117258, Москва, ул. Дмитрия Ульянова, 42

70901115 без обьема
M102R01-86

© Издательство «Малыш» - 1986